

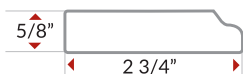
MOULURES

L'enrobage de profilés est un procédé par lequel une surface est laminée sur un matériau (support) de forme rectiligne. Le laminage s'effectue à l'aide d'une machine d'enrobage de profilés. Que ce soit des moulures de tête, des ogées ou toute autre surface, l'enrobage sera effectué dans les règles de l'art, avec précision.


SPÉCIFICATIONS TECHNIQUES



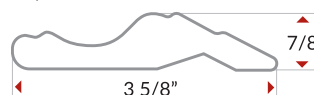
CL-10
Cache-lumières
5/8" x 2-3/4"



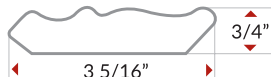
MT-10
Moulure de tête
1-1/4" x 4"



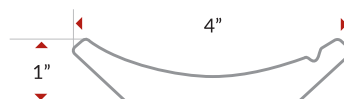
MT-20
Moulure de tête
15/16" x 3"



OG-10
OGEE
3/4" x 3-3/4"



OG-20
OGEE
1" x 4"



8290, Grenache, Anjou (QC) H1J 1C5

T (514) 325-9994 ou (514) 355-9009

F (514) 325-8352 ou (514) 355 9838

www.pcm-qc.com



PORTES | COMPTOIRS | MOULURES
PANNEAUX | BANDES DE CHANT